

## APRESENTAÇÃO

O Toalheiro Autocorte Noble é um dispenser em aço inox para papel toalha em bobina com sistema autocorte. Este equipamento pertence à linha Noble, composta por outros modelos de toalheiro, saboneteiras e porta papel higiênico.

É importante conhecer alguns aspectos do produto antes de utilizá-lo, para que não comprometa a garantia em virtude de negligência, má utilização e reparos não autorizados.

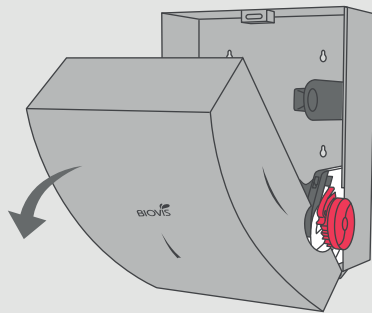
## ADVERTÊNCIAS PARA SEGURANÇA

Antes de instalar e utilizar Toalheiro Autocorte, leia atentamente este manual, certificando-se de sua compreensão e realizando somente procedimentos nele descritos.

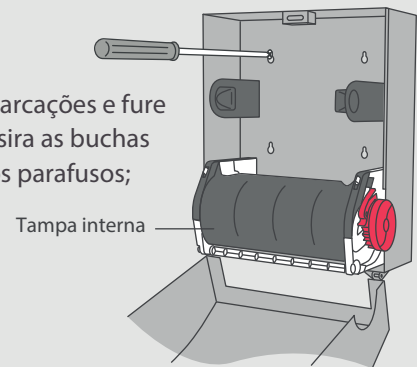


## INSTALAÇÃO E INSTRUÇÕES DE USO

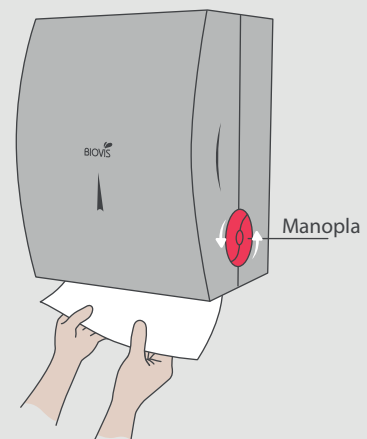
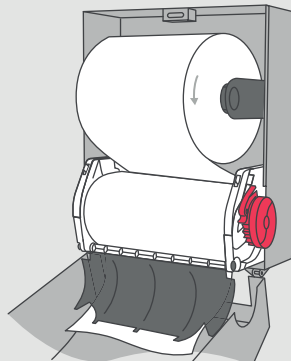
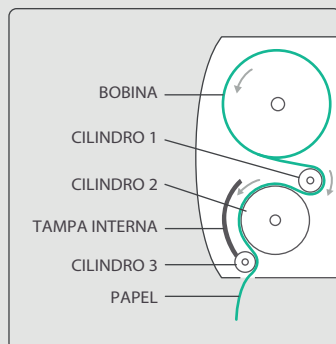
1. Abra o painel do toalheiro com a chave;



2. Faça as marcações e fure a parede, insira as buchas e fixe com os parafusos;



3. Para inserir a bobina, siga este passo-a-passo abaixo:
- Abra a tampa interna, pressionando as travas laterais;
  - Encaixe a bobina no suporte, no sentido indicado na imagem;
  - Passe a ponta do papel por trás do cilindro 1;
  - Passe a ponta do papel pela frente do cilindro 2 (gire a manopla lateral para facilitar a passagem do papel entre os cilindros);
  - Passe a ponta do papel por trás do cilindro 3;
  - Feche a tampa interna e depois o painel do toalheiro.



4. Puxe o papel com as 2 mãos; o toalheiro dispensará o papel já cortado.

Caso o papel enrosque na saída do toalheiro, gire a manopla lateral no sentido anti-horário para liberar o papel.



## CARACTERÍSTICAS TÉCNICAS

Código: 001027	Comprimento do corte do papel: 30cm
Dimensões: 38,0 x 30,0 x 22,0 cm	Capacidade: rolo de 20cm x 200m
Peso líquido: 5,180kg	NCM: 7324.90.00
Matéria prima principal: aço inox 201 escovado	EAN-13: 7898599160617
PEÇAS DE REPOSIÇÃO: Fechadura/chave, sistema de corte, suporte da bobina, cilindros e manopla.	ACOMPANHA: chave metálica, 4 parafusos e 4 buchas para fixação.

## LIMPEZA E MANUTENÇÃO DO PRODUTO

- Para limpeza externa, utilize pano umedecido com água ou produto apropriado para limpeza de inox. Seque com pano macio;
- Não utilize produtos corrosivos e/ou abrasivos;

## AVISOS IMPORTANTES

- É extremamente importante seguir corretamente os procedimentos de limpeza para conservar a integridade, manter o bom funcionamento e prolongar a vida útil do produto.

## TERMOS DE GARANTIA

Garantia de **6 meses** (3 legais e 3 contratuais) contra defeitos de fabricação, válida a partir da data da compra.

As questões abaixo estão FORA do termo de garantia:

- Uso indevido do equipamento;
- Instalação inadequada do equipamento;
- Danos causados por reparo feito por pessoa não habilitada;
- Danos causados por falta de limpeza periódica ou limpeza com produto inadequado;
- Incêndio, enchente e outros acidentes naturais.

## SOBRE OS CUSTOS:

- Dentro do período de garantia, todos os custos são por conta da BIOVIS;
- Em caso de garantia contratual, apenas os custos de transporte são cobrados do cliente;
- Fora do período de garantia, os custos das peças e transporte são cobrados do cliente.

## ASSISTÊNCIA TÉCNICA

Todo o procedimento de assistência técnica é realizado pela própria BIOVIS, a fim de garantir a originalidade das peças, qualidade no serviço e o melhor custo-benefício, haja visto que não cobramos pelo serviço, caso o produto esteja no período de garantia.

Entre em contato pelos canais de atendimento (44)3523-7884 / 99973-0029 / [assistencia@biovis.com.br](mailto:assistencia@biovis.com.br).

