



APRESENTAÇÃO

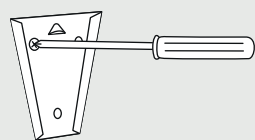
A Saboneteira Visium 1000ml é um dispenser de parede, em aço inox, para sabonete líquido ou álcool em gel. Esta saboneteira pertence à Linha Visium, composta por outros modelos de saboneteira, toalheiros e porta papel higiênico.

É importante conhecer alguns aspectos do produto antes de utilizá-lo, para que não comprometa a garantia em virtude de negligência, má utilização e reparos não autorizados.

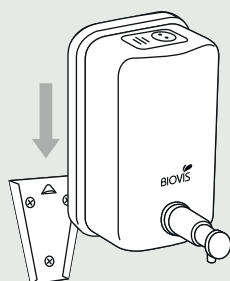
ADVERTÊNCIAS PARA SEGURANÇA

Antes de instalar e utilizar a Saboneteira Visium 1000ml, leia atentamente este manual, certificando-se de sua compreensão e realizando somente procedimentos nele descritos.

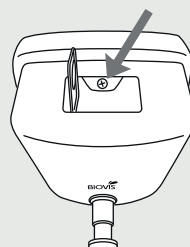
INSTALAÇÃO E INSTRUÇÕES DE USO



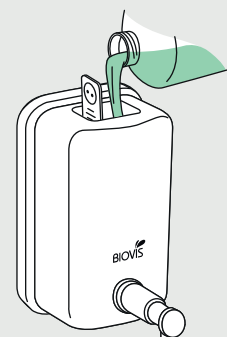
1. Fixe o suporte na parede com os parafusos;



2. Encaixe a saboneteira no suporte, monvedo-a de cima para baixo;



3. Abra a tampa e aperte o parafuso de segurança* para fixar o suporte;



4. Abasteça, feche e trave com a chave. Pressione o bico para dispensar o conteúdo.

*Cuidado para não remover completamente o parafuso de segurança, pois há uma certa dificuldade para inseri-la de volta.

OBS. Na primeira utilização, acione o bico várias vezes até que a válvula seja preenchida e dispense o conteúdo.

CARACTERÍSTICAS TÉCNICAS

Código: 001010 (polida) / 001345 (escovada)	Capacidade: 1000ml
Dimensões: 20,5 x 12,0 x 12,0 cm	Volume dispensado: 1,0ml
Peso líquido: 0,469kg	NCM: 7324.90.00
Matéria prima: Aço inox 304	EAN-13: 7898599160563 / 7898599161294
PEÇAS DE REPOSIÇÃO: Válvula, chave e suporte de fixação	ACOMPANHA: Chave, 1 parafuso de segurança, 3 parafusos, 3 buchas e suporte para fixação



Assistência Técnica Biovis:
(44)3523-7884 / 99973-0029 (Whatsapp)
assistencia@biovis.com.br | www.biovis.com.br
rev.04/04/2022

LIMPEZA E MANUTENÇÃO DO PRODUTO

- Para limpeza externa, utilize pano umedecido com água ou produto apropriado para limpeza de inox. Seque com pano macio;
- Para limpeza interna do reservatório, utilize água corrente, detergente neutro e escovinha, ao final enxaguar e secar bem, para não deixar resíduo;
- É muito importante realizar a limpeza do interior da válvula. Para isso, acione a válvula várias vezes durante a limpeza do reservatório;
- Recomendamos o procedimento completo de limpeza antes de cada abastecimento e pelo menos 1 vez ao mês;
- Não utilize produtos corrosivos e/ou abrasivos;
- O conteúdo interno pode se solidificar em decorrência da falta de uso por um longo período. Caso isto ocorra, dilua com água morna.

AVISOS IMPORTANTES

- É extremamente importante seguir corretamente os procedimentos de limpeza para conservar a integridade, manter o bom funcionamento e prolongar a vida útil do produto;
- Recomendamos que o reservatório não seja abastecido até o topo, para evitar a oxidação do parafuso interno de segurança e/ou o vazamento do conteúdo por trás da saboneteira.

TERMOS DE GARANTIA

Garantia de 3 meses legais contra defeitos de fabricação, válida a partir da data da compra.

As questões abaixo estão FORA do termo de garantia:

- Uso indevido do equipamento;
- Instalação inadequada do equipamento;
- Danos causados por reparo feito por pessoa não habilitada;
- Danos causados por falta de limpeza periódica ou limpeza com produto inadequado;
- Incêndio, enchente e outros acidentes naturais.

SOBRE OS CUSTOS:

- Dentro do período de garantia, todos os custos são por conta da BIOVIS;
- Em caso de garantia contratual, apenas os custos de transporte são cobrados do cliente;
- Fora do período de garantia, os custos das peças e transporte são cobrados do cliente.

ASSISTÊNCIA TÉCNICA

Todo o procedimento de assistência técnica é realizado pela própria BIOVIS, a fim de garantir a originalidade das peças, qualidade no serviço e o melhor custo-benefício, haja visto que não cobramos pelo serviço, caso o produto esteja no período de garantia.

Entre em contato pelos canais de atendimento (44)3523-7884 / 99973-0029 / assistencia@biovis.com.br.

